

Aunt Pearl (Tía Pearl)

GUÍA DE RIF PARA LAS FAMILIAS


Temas: Familia, Vivienda, Aprendizaje socioemocional

Nivel de grado: Kínder a 2do grado


Resumen del libro: La tía Pearl es una pariente que, al no tener hogar, viene a quedarse con una familia y trae consigo una perspectiva nueva y hábitos sorprendentes.

Autor:
Monica Kulling

Ilustrador:
Irene Luxbacher



¡HORA DE LEER!



Antes de leer, desarrolle el contexto: Hable con su niño sobre los distintos lugares y las distintas formas en que las personas viven en el mundo. Algunas personas viven con sus familias extendidas, algunos viven solos, en ciudades, en granjas, en refugios, con o sin compañeros de cuarto, etc. Dé algunos ejemplos de arreglos de alojamiento en su propia familia extendida.

Al leer, establezca conexiones: Deténgase y hablen sobre las posesiones y las ideas de la tía Pearl. ¿A su niño le gusta tener muchos tesoros o prefiere solo tener algunas cosas? ¿A su niño le gusta el sombrero con botones de la tía Pearl? ¿Su niño piensa que hurgar con la tía Pearl sería una actividad divertida?

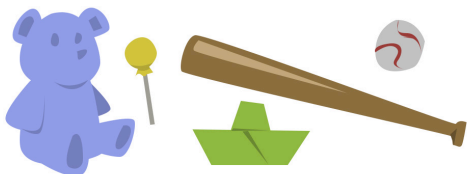
Después de leer, haga preguntas:

- ¿Por qué pensó la mamá que sería una buena idea que la tía Pearl viniera a vivir con la familia?
- ¿Piensas que la tía Pearl disfrutó quedarse en la casa? ¿Por qué sí o por qué no?
- ¿Por qué crees que la tía Pearl coleccionaba tantas cosas, incluso cosas que estaban rotas?
- ¿Dónde crees que fue la tía Pearl al final de la historia?

ACTIVIDADES RELACIONADAS

EXPOSICIÓN DE ARTÍCULOS COLECCIONABLES

Los objetos que la tía Pearl colecciona en la historia tienen un cierto significado o uso, incluso si la familia no lo puede entender. Inicie una conversación sobre cosas que usted y los miembros de su familia aprecian por medio de una exposición. Haga que cada miembro de su familia elija algunos objetos que tengan un significado especial y los lleve a una mesa. Que cada persona alrededor de la mesa comparta un objeto y el motivo por el que le resulta especial. Siga la ronda hasta que todos hayan hablado de todos sus objetos.



ARTE CON OBJETOS ENCONTRADOS

Materiales: Papel, cartón, pegamento, cinta adhesiva, materiales para dibujar (todos son opcionales, variarán)

La mesa que la tía Pearl diseña para la mamá en la historia está hecha con objetos encontrados (como tapas de botella). Cree una obra de arte que incluya algunos objetos que encuentre con su niño. Considere hacer un libro de naturaleza o una escultura con “basura”. O bien, haga un mosaico o collage con elementos que encuentren en casa, como imágenes de revistas, cartones coloridos de las cajas de cereales o tapas de cartones de leche pintadas.

RECURSOS ADICIONALES



OTROS LIBROS SOBRE EL HOGAR:

- **A Shelter in Our Car (Un refugio en nuestro carro) (2004)**
- **Crenshaw (2015)***
- **A Place to Stay (Un lugar donde quedarnos) (2019)**

* Libro disponible en español.