


**LISTA DE LIBROS SOBRE  
DIVERTIRSE EN LA PLAYA**

**Grados K-2**



**Surf's Up (¡Viva el surf!)\***  
Autor: Kwame Alexander  
Ilustrador: Daniel Miyares  
Grados K-2




**Summer Treasure (Tesoro de verano)**  
Autor: Margaret McNamara  
Ilustrador: Mike Gordon  
Grados K-2



**Paddington Sets Sail (Paddington sale a navegar)**  
Autor: Michael Bond  
Ilustrador: R. W. Alley  
Grados PK-1



**The Beach (La playa)**  
Autor: Alex Ives  
Grados PK-1



**Axel the Truck Beach Race (Axel la camioneta: Una carrera en la playa)\***  
Autor: J. D. Riley  
Ilustrador: Brandon Dorman  
Grados PK-1




**Mac and Cheese and the Perfect Plan (Macarrones con queso y el plan perfecto)**  
Autor: Sarah Weeks  
Ilustrador: Jane Manning  
Grados 1-2



**Splat the Cat: A Whale of a Tale (El gato Splat y la ballena de un cuento)**  
Autor: Amy Hsu Lin  
Ilustrador: Rob Scotton  
Grados PK-1




**Hello Ocean / Hola Mar\*\***  
Autor: Pam Muñoz Ryan  
Ilustrador: Mark Astrella  
Grados K-2



**Gilbert, the Surfer Dude (Gilbert, el niño surfista)**  
Autor e ilustrador: Diane deGroat  
Grados K-1



**Summer Wonders (Maravillas de verano)**  
Autor: Bob Raczka  
Ilustrador: Judy Stead  
Grados K-1



**The Pout-Pout Fish (El pez pucheros)\***  
Autor: Deborah Diesen  
Ilustrador: Dan Hanna  
Grados PK-K

\*Libro disponible en español  
\*\* Libro bilingüe

**Pruebe esta actividad divertida en la playa para apoyar el desarrollo de la alfabetización de su niño en los grados K al 2!**

### Escribir en la arena

Combine la emoción de la búsqueda de tesoros en la playa con el entusiasmo que los niños tienen por las letras y las palabras. Esta actividad incluye curiosidad, recolección y alfabetización mientras escriben y juegan con cosas en la arena.

#### MATERIALES:

Necesitará cosas que encuentren en la playa, como arena, palitos (opcional). Si no están en la playa mientras hacen esta actividad, pueden usar cosas de juguete o elementos cortados de papel o cartón. Y, si no tienen arena, pueden escribir sobre el papel (o sobre la tierra en el patio de juegos o el parque).

#### INSTRUCCIONES:

1. Recoja tres cosas de la playa (p. ej.: una concha, algas y una roca) y ubíquelas sobre arena húmeda, pero donde no llega el agua.
2. Escriba el nombre de cada cosa en la arena con un palito o con el dedo.
3. Anime a su niño a repasar lo que usted escribió o practicar escribir el nombre del objeto por su cuenta, si está listo.
4. *Modificación:* para los niños que están comenzando a aprender el alfabeto, simplifique esta actividad escribiendo solo la primera letra de cada objeto.
5. *Ampliación:* dele a cada objeto un nombre e invente una historia sobre él (p. ej.: Carola la concha y la gran ola).