


**LISTA DE LIBROS SOBRE
DIVERTIRSE EN LA PLAYA**

Grados 3-5



What's That Barking On the Beach? (¿Qué es ese ladrido en la playa?)

Autor: Adrienne Betz, Mayor Betz
Ilustrador: Adrian Bijloo
Grados 1-3




Narwhal: Unicorn of the Sea! (Narval: Unicornio marino)*

Autor e ilustrador:
Ben Clanton
Grados 1-3




What if You Could Sniff Like a Shark? (¿Y si pudieras oler como un tiburón?)

Autor: Sandra Markle
Ilustrador: Howard McWilliam
Grados PK-3



What if You Could Spy Like a Narwhal? (¿Y si pudieras espiar como un narval?)

Autor: Sandra Markle
Ilustrador: Howard McWilliam
Grados PK-3



I Survived True Stories: Nature Attacks! (#2) (Sobreviví. Historias reales: ¡Ataques naturales! (#2))


Autor: Lauren Tarshis
Grados 4-5



National Geographic Kids Readers: Dolphins (National Geographic Kids: Los delfines)*

Autor: Melisa Stewart
Grados 1-3

*Libro disponible en español



Who Would Win?: Whale vs. Giant Squid (¿Quién ganará?: Ballena vs. calamar gigante)*

Autor: Jerry Pallotta
Ilustrador: Rob Bolster
Grados 2-4



Who Would Win?: Lobster vs. Crab (¿Quién ganará?: Langosta vs. Cangrejo)*

Autor: Jerry Pallotta
Ilustrador: Rob Bolster
Grados 3-5



National Geographic Kids Readers: Penguins (National Geographic Kids: Los pingüinos)*

Autor: Anne Schreiber
Grados 1-3



Sink or Swim: The Magic School Bus Rides Again (El autobús mágico vuelve a despegar: Unidos o nada)*

Autor: Judy Katschke
Grados 1-3



Manfish: A Story of Jacques Cousteau (El hombre-peze: la historia de Jacques Cousteau)

Autor: Jennifer Berne
Ilustrador: Éric Puybaret
Grados 1-3



National Geographic Kids Readers: Coral Reefs (National Geographic Kids: Arrecifes de coral)

Autor: Kristin Baird Rattini
Grados 1-3

Pruebe esta actividad divertida en la playa para apoyar el desarrollo de la alfabetización de su niño en los grados 3 a 5!

Los cinco sentidos en la playa

Use todos los sentidos mientras anima a su niño a prestar mucha atención a la experiencia especial de estar en la playa. Esta actividad reforzará su vocabulario y las destrezas relacionadas con el lenguaje descriptivo.

MATERIALES:

Para esta actividad, necesitará papel y algo con lo que pueda escribir/dibujar (opcional: una grapadora para luego hacer un libro con los dibujos).

INSTRUCCIONES:

1. Repase los cinco sentidos con su niño: olfato, tacto, vista, gusto, audición.
2. Desafíe a su niño a encontrar cinco formas en las cuales estén activos sus sentidos en la playa creando una oración para cada sentido.
3. Ejemplos:
 - Olfato:** “Puedo oler protector solar en el aire”.
 - Tacto:** “La arena se siente áspera al tacto”.
 - Vista:** “Puedo ver al sol brillando en el agua”.
 - Gusto:** “Siento el gusto salado del agua en los labios”.
 - Audición:** “Puedo oír el sonido de las olas rompiéndose”.
4. Que su niño haga un dibujo de cada experiencia sensorial y escriba la oración como pie de foto debajo.
5. *Ampliación:* que su niño elija un sentido, lo explore más agregando más detalles/líneas y cree un poema con esas experiencias sensoriales en la playa.
6. *Opcional:* cree un libro como recuerdo de la visita a la playa.